

Pohdi ensin rauhassa itsekseksi, minkälaisen asioiden ja toimintojen parissa viihdyt (mm. harrastukset). Hyödynnä myös netissä olevia ammatinvalintatestejä selvittääksesi mieltymyksiäsi ja taipumuksiasi. Kirjaa ajatuksiasi ylös.



Tutustu kokonaisvaltaisesti eri aloihin sekä niiden sisällä oleviin koulutusohjelmiin. Hyödynnä eri ammattioppilaitosten, ammattikorkeakoulujen ja yliopistojen nettisivuja. Tämä vaihe on työläs, mutta erittäin tärkeä toteuttaa.




Arvioi ennakkoluulottomasti, kuinka eri koulutussektorit vastaavat tarpeitasi ja henkilökohtaisia ominaisuuksiasi tiettyjen opintojen mukaan. Aseta siis itsesi etusijalle koulutussektoriin nähden. Huomioi silti myös edellytyksesi opiskella esimerkiksi yliopistossa: älä pidä kynttilää vakan alla.




Laadi edellisten kohtien tulemana lista, josta ilmenee kolme sinulle todennäköisesti sopivinta kouluttautumisasihtoa (luetteloit ne *satunnaisessa* järjestyksessä). Kustakin kohdasta tulee käydä käy ilmi neljä asiaa: ala, koulutusohjelma/pääaine, tutkinto sekä koulutussektori. Huomaa, että opiskelupaikkakuntaa ei huomioida vielä tässä vaiheessa.

Esim.


1. Sosiaali- ja terveysala; vanhustyön koulutusohjelma; lähihoitaja; ammatillinen koulutus
2. Humanistinen ala; uskontotiede; filosofian maisteri; yliopisto
3. Matkailuala; matkailun koulutusohjelma; restonomi; ammattikorkeakoulu




Analysoi vaihtoehtojasi eri tietolähteitä hyödyntäen. Tee tämän perusteella päätöksesi siitä, mitä ensisijaisesti pyrit opiskelemaan.




Selvitä seuraavaksi, millä paikkakunnilla kyseistä tutkintoa voi opiskella (useimmiten vaihtoehtoja on useampia); tee jatko-opintojasi koskeva päätös myös maantieteellisestä näkökulmasta. Tutustu samalla tarkasti hakuväyliin sekä erityisesti valintaperusteisiin, sillä ne voivat tietyissä tapauksissa erota merkittävästi toisistaan. Tällä voi edelleen olla vaikutusta valintaasi paikkakunnan osalta. Muista myös, että suuremmista kaupungeista on usein keskimääräistä vaikeampi saada opiskelupaikka.



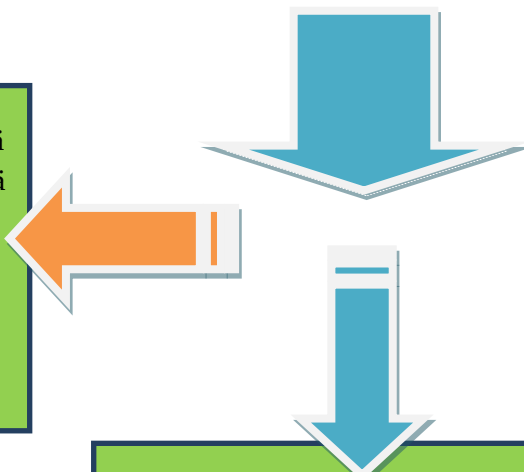
Laadi kattava ja tavoitteellinen suunnitelma pääsykokeissa menestymistä varten: pyri opiskelemaan! On erittäin tärkeää, että pyrkiminen toteutetaan asianmukaisesti ja siihen suhtaudutaan vakavasti. Huolimaton pyrkimistä ei voida pitää hyödyllisenä juuri mistään näkökulmasta.



Jos tulit hyväksytyksi, voit onnitella itseäsi sekä opiskelupaikan saavuttamisesta että varsin todennäköisesti itsellesi sopivan alan ja työtehtävien pariin päätymisestä. Hienoa!



Jos et tullut hyväksytyksi, muista ensimmäiseksi onnitella itseäsi rohkeudestasi yrittää – epätietoisuus on epäonnistumista epämiellyttävämpää. Analysoi seuraavaksi, kuinka lähellä tai kaukana opiskelupaikan saavuttaminen lopulta oli: vertaa sijoitustasi hyväksytyksi tulleisiin.



Jos hyväksytyksi tuleminen oli lähellä tai erittäin lähellä, harkitse pyrkimistä uudelleen jokseenkin samalla konseptilla. Voit toki myös vaihtaa kouluttautumisasihtoehtoa, jos jokin toinen vaihtoehto listallasi tuntuu yhtä tavoiteltavalta.

Jos hyväksytyksi tuleminen jäi määrätietoisesta valmistautumisesta huolimatta kaukaiseksi tavoitteeksi, kannattaa tämä kouluttautumisasihtoehto ilmeisesti hylätä. Valitse listastasi jokin toinen vaihtoehto ja etene ohjeiden mukaan.